

ジャンボガチャ・取り扱い説明書

JUMBO"GACHA" MACHINE



組み立て後のサイズ（高さ195cm × 幅90cm × 奥行90cm）（*電源不要）

付属品・カプセル300個（カラー選択可）・専用コイン（200枚）・専用キー2本
・踏み台・マジックハンド・空カプセル入れ・その他備品（別途参照）

各部の名称と付属品



jumbo
gacha

カプセル投入口

スフィア (上部)

スフィア (下部)


アンブレラ

ハンドル

カプセル取り出し口

キャスター

- ・ 8輪キャスター
- ・ 3点ストッパー付





フタ



スフィア固定用リング



重さ軽減用アンブレラ



センターポール



マジックハンド



踏み台（高さ40cm）



収納ボックス



スフィア下部の固定用ネジ4本)



センターリング固定用ネジ4本



フタ&コインボックス専用キー



専用コイン200枚&その他工具類



スフィア専用クリーナー（ポリケア）

①専用コインを入れます。



②ハンドルを右に回すと
カプセルが出てきます。




カプセルが出てこない場合の
対処方はこちら↓



ハンドルを回しても
カプセルが出てこない場合が
稀にございます。

重さや摩擦などによって
カプセル同士がかみ合ってしまう
本体内部の排出スタンバイの穴に
落ちていない場合に発生します。

その際は、センターポールを
軽く揺らして下さい!



揺らした後に、カプセルが出るまで
ハンドルを何度か回して下さい。

補充の際に揺らしておくと未然に防げます♪

コインボックスの開け方。

コインボックスの専用キーはこちら。



最後まで引き出してから
垂直に持ち上げると
コインボックスが取り出せます。



キーを押し込んで
左に回すと引き出せます。




専用コインは、何度でも取り出せます。
ハンドル詰まりの原因とならない様に
200枚前後で適時取り出してください。



コイン不要のフリーハンドルも新登場!

カプセルは、フタを開けて
いつでも何度でもリフィルできます!

8つの車輪でスルーズに動かせます!
3点ストッパー付き!!



ONにすると
車輪がロックされます!



左右と後ろの合計3ヶ所に
ストッパーが付いています。
水平な場所でストッパーを留めて
ご使用ください。